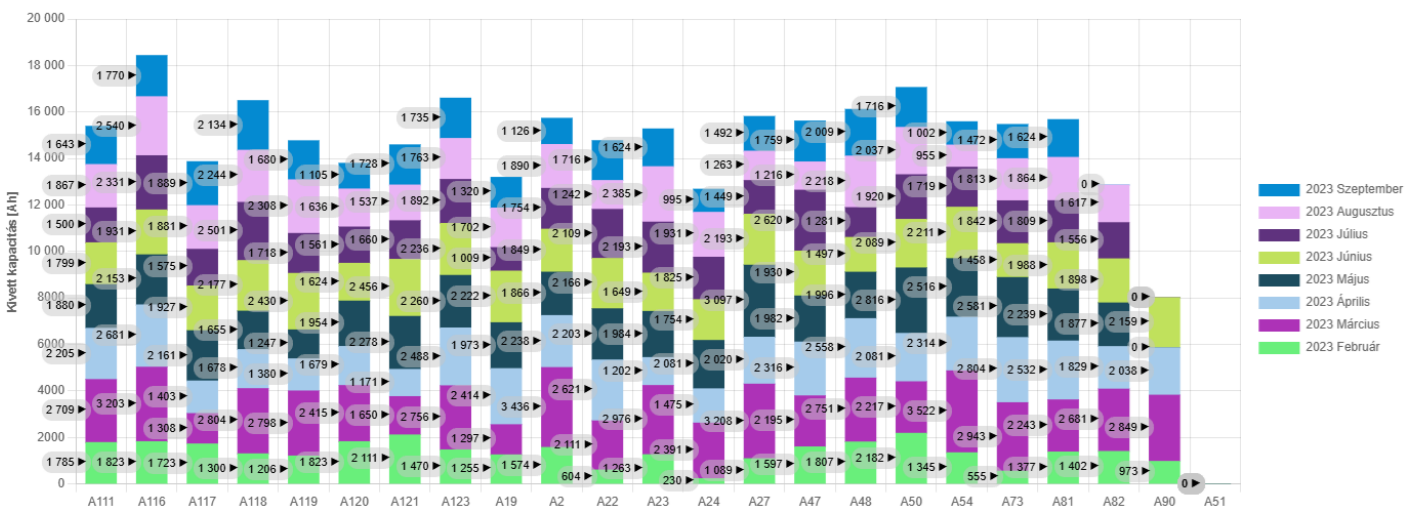
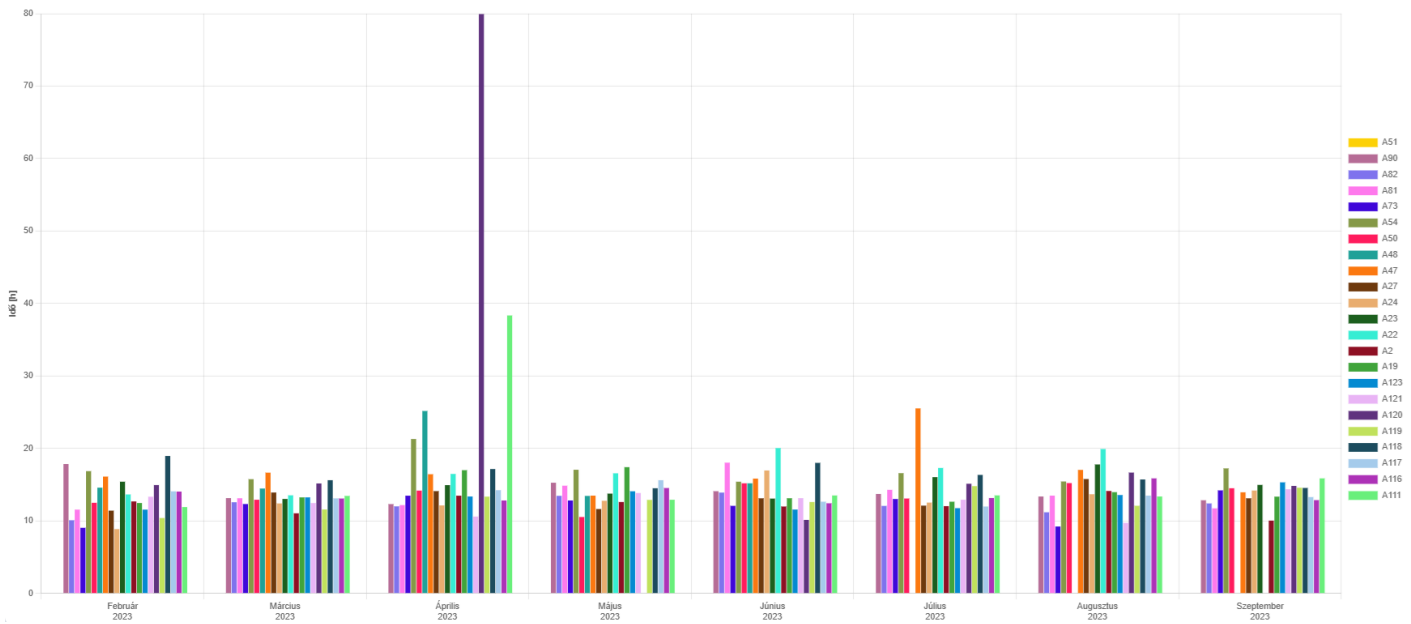


# Havi flottakihasználtság riport

Több diagramcsoporton keresztül szemlélteti a flotta kihasználtságát havi bontásban. A diagramjai segítségével megfigyelhet? az üzemeltetés költsége és a kihasználtság (akkumulátoronként és hónaponként), kisz?rhet?ek a hibás akkumulátorok, egyenletes kihasználtság érhet? el



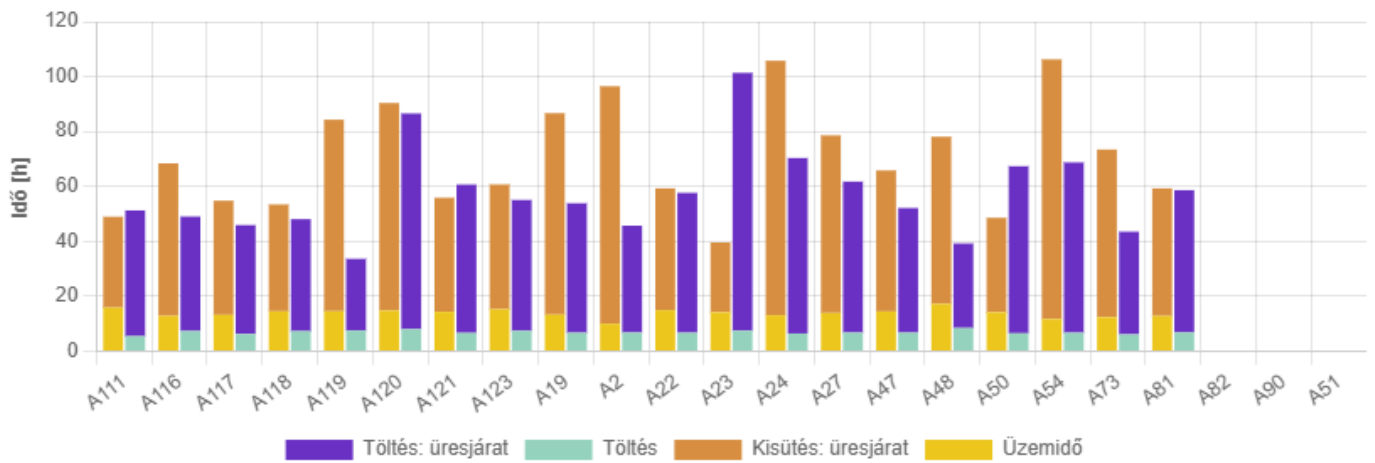
Ez a grafikon a flotta egységes, egyenletes terhelésének megvalósításában nyújthat segítséget



A kisütési idő havi megoszlásának megfigyelése a hibafelderítésben segít; ha (nagy mértékben) csökken az átlagos kisütési idő, ellenőrizni kell az akkumulátort

### Átlag idő

2023 Szeptember



A kisütési és töltési idők összehasonlításával megállapítható, hogy megfelelően vannak-e használva az akkuk, illetve megfelelő állapotúak-e. Optimális esetben egy akkumulátor töltési ideje rövidebb, mint az üzemideje

Változat #1

EnerSys Admin hozta létre 21 május 2025 14:26:55

EnerSys Admin frissítette 21 május 2025 14:31:05